

**FUNDACIÓ PRIVADA CLÍNIC PER A LA  
RECERCA BIOMÈDICA**

**INFORME DE AUDITORÍA**

Cuentas Anuales correspondientes al ejercicio anual  
terminado el 31 de diciembre de 2005

**INFORME DE AUDITORÍA DE CUENTAS ANUALES**


Al Patronato de la Fundació Privada Clínic per a la Recerca Biomèdica

1. Hemos auditado las cuentas anuales de la Fundació Privada Clínic per a la Recerca Biomèdica (la Fundació), que comprenden el balance de situación al 31 de diciembre de 2005, la cuenta de pérdidas y ganancias y la memoria correspondientes al ejercicio anual terminado en dicha fecha, cuya formulación es responsabilidad de los Patronos de la Fundació. Nuestra responsabilidad es expresar una opinión sobre las citadas cuentas anuales en su conjunto, basada en el trabajo realizado de acuerdo con las normas de auditoría generalmente aceptadas, que requieren el examen, mediante la realización de pruebas selectivas, de la evidencia justificativa de las cuentas anuales y la evaluación de su presentación, de los principios contables aplicados y de las estimaciones realizadas.

2. Los Patronos de la Fundació presentan, a efectos comparativos, con cada una de las partidas del balance de situación, de la cuenta de pérdidas y ganancias, y del cuadro de financiación, además de las cifras del ejercicio 2005, las correspondientes al ejercicio anterior. Nuestra opinión se refiere exclusivamente a las cuentas anuales del ejercicio 2005. Con fecha 30 de junio de 2005 emitimos nuestro informe de auditoría acerca de las cuentas anuales del ejercicio 2004, en el que expresamos una opinión con una salvedad.

3. Tal y como se indica en la nota 6 de la memoria adjunta, a 31 de diciembre de 2005 la Fundació tiene concedido un crédito que asciende a 9.404 miles de euros. La realización del mencionado activo, cuando éste sea requerido por la Fundació, estará condicionada a las posibilidades de financiación que en ese momento tenga el deudor.

4. En nuestra opinión, excepto por los efectos de aquellos ajustes que pudieran ser necesarios si se conociera el desenlace final de la incertidumbre descrita en el párrafo 3 anterior, las cuentas anuales del ejercicio 2005 adjuntas expresan, en todos los aspectos significativos, la imagen fiel del patrimonio y de la situación financiera de la Fundació Privada Clínic per a la Recerca Biomèdica a 31 de diciembre de 2005 y de los resultados de sus operaciones y de los recursos obtenidos y aplicados durante el ejercicio anual terminado en dicha fecha y contienen la información necesaria y suficiente para su interpretación y comprensión adecuada, de conformidad con principios y normas contables generalmente aceptados que guardan uniformidad con los aplicados en el ejercicio anterior.

**ERNST & YOUNG, S.L.**  
(Inscrita en el Registro Oficial de  
Auditores de Cuentas con el No. S0530)  
**Rosalía Soler Villa**

3 de julio de 2006

# FUNDACIÓ PRIVADA CLÍNIC PER A LA RECERCA BIOMÈDICA

## CONTENIDO

Cuentas Anuales

Balances de Situación

Cuentas de Pérdidas y Ganancias

Memoria

FUNDACIÓ CLINIC PER LA RECERCA BIOMEDICA  
 Balance de situación  
 Ejercicios anuales acabados el 31 de Diciembre

	Euros	
	2005	2004
<b>ACTIVO</b>		
<b>Inmovilizado</b>		
Inmovilizaciones inmateriales		
Inmovilizado propio	18.128	34.505
	<u>18.128</u>	<u>34.505</u>
Inmovilizaciones materiales		
Inmovilizado cedido	3.079.733	2.936.661
Inmovilizado propio	10.041.292	256.122
	<u>13.121.025</u>	<u>3.192.783</u>
Inmovilizaciones financieras	-	-
<b>Total inmovilizado</b>	<u>13.139.153</u>	<u>3.227.288</u>
<b>Activo circulante</b>		
Deudores		
Clientes por ventas y prestación de servicios	3.580.526	2.726.196
Administraciones Públicas por subvenciones y otros	3.306.754	2.803.643
Provisión para insolvencias de las actividades	-185.301	-105.301
Entidades vinculadas	322.448	1.172.233
Inversiones financieras temporales	9.404.458	12.657.372
Créditos a empresas del Grupo	5.995.387	2.627.126
Otros créditos		
Tesorería		
Caja, euros	9.603	8.102
Bancos, euros	8.414.402	6.147.026
Bancos, divisas	2.917.155	2.794.861
<b>Total activo circulante</b>	<u>33.765.432</u>	<u>30.831.258</u>
<b>TOTAL ACTIVO</b>	<u>46.904.585</u>	<u>34.058.546</u>
	=====	=====

3 de Julio de 2006

Euros

	2005	2004
<b>PASIVO</b>		
<b>Fondos propios</b>		
Fondo fundacional	1.300.679	1.292.328
Excedente del ejercicio	18.096	8.351
	<u>1.318.775</u>	<u>1.300.679</u>
<b>Total fondos propios</b>		
<b>Ingresos a distribuir en diversos ejercicios</b>		
Subvenciones de capital	1.945.894	1.833.631
Subvenciones oficiales de capital	1.133.840	1.103.030
Subvenciones privadas de capital		
<b>Total ingresos a distribuir en diversos ejercicios</b>	<u>3.079.734</u>	<u>2.936.661</u>
<b>Acreeedores a corto plazo</b>		
Deudas por compras	899.581	268.197
Deudas con entidades vinculadas	3.965.043	3.983.074
Otras deudas no comerciales		
Administraciones Públicas	213.223	172.208
Proveedores de inmovilizado	6.181.159	131.226
Acreeedores diversos	153.087	25.266.501
Ajustes por periodificación	31.093.983	25.266.501
<b>Total acreedores a corto plazo</b>	<u>42.506.076</u>	<u>29.821.206</u>
<b>TOTAL PASIVO</b>	<u>46.904.585</u>	<u>34.058.546</u>
	=====	=====

*M.A. Asenjo*

M.A. Asenjo y Sebastián  
 El Secretario

*[Signature]*

Conforme  
 Excm. y Magfc. M. Rubiralta y Alcañiz  
 El Presidente

FUNDACI3 PRIVADA CLINIC PER LA RECERCA BIOMEDICA  
 Cuenta de perdidas y ganancias  
 Ejercicios anuales acabados el 31 de diciembre

	Euros	
	2005	2004
<b>DEBE</b>		
<b>Gastos</b>		
Aprovisionamientos	8.675.549	8.141.076
Gastos de personal	4.461.522	3.871.356
Sueldos y salarios y similares	1.410.663	1.214.063
Cargas sociales	1.263.677	1.205.361
Becas	1.081.436	1.194.525
Dotaciones para la amortizaci3n del inmovilizado	3.554.046	3.567.912
Otros gastos de la explotaci3n	226.341	73.012
Servicios exteriores	80.000	105.301
Tributos		
Variaci3n de las provisiones de las actividades		
<b>Beneficio de la explotaci3n</b>	<u>20.753.234</u>	<u>19.372.606</u>
Diferencias negativas de cambio	99.416	274.170
Variaci3n de las provisiones de inversiones financieras	26.171	22.922
Gastos avales	875.799	164.526
<b>Resultados financieros positivos</b>	<u>1.001.386</u>	<u>461.618</u>
<b>Beneficio ordinario</b>	18.098	8.446
Gastos extraordinarios	2	95
<b>Resultados extraordinarios positivos</b>	<u>2</u>	<u>95</u>
<b>Resultado positivo antes de impuestos</b>	18.096	8.351
<b>Excedente positivo del ejercicio</b>	18.096	8.351
	=====	=====
<b>HABER</b>		
<b>Ingresos</b>		
Subvenciones, donativos y contratos por prestaci3n de servicios	16.374.636	15.953.579
Proyectos	2.599.261	2.324.323
Estructura	921.636	938.624
Subvenciones de capital traspasadas a resultados		
<b>Perdidas de la explotaci3n</b>	<u>857.701</u>	<u>156.080</u>
	<u>20.753.234</u>	<u>19.372.606</u>
Ingresos financieros	523.169	461.618
Diferencias positivas de cambio	478.217	
<b>Resultados financieros negativos</b>	<u>1.001.386</u>	<u>461.618</u>
<b>Perdida ordinaria</b>	-	-
Ingresos extraordinarios	-	-
<b>Resultados extraordinarios negativos</b>	<u>2</u>	<u>95</u>
<b>Resultado negativo antes de impuestos</b>	-	-
<b>Perdida del ejercicio</b>	-	-
	=====	=====

3 de Julio de 2006

*M. A. Aseño*

M.A. Aseño y Sebastián  
 El Secretario

*[Firma]*

Confirme  
 Excm. y Magfo. M. Rubiralla y Alcañiz  
 El Presidente

# FUNDACIÓ PRIVADA CLÍNIC PER A LA RECERCA BIOMÈDICA

Memoria

Ejercicio anual terminado el 31 de diciembre de 2005

## 1. NATURALEZA Y ACTIVIDAD

La Fundació Privada Clínic per a la Recerca Biomèdica (la Fundació) es una institución de carácter privado, sujeta a la legislación de la Generalitat de Catalunya y regida por los Estatutos y otras disposiciones legales que le sean de aplicación.

La Fundació se constituyó el 22 de mayo de 1989, con el objeto de promover y llevar a cabo programas de investigación biomédica en el seno del Hospital Clínic i Provincial de Barcelona (el Clínic) y colaborar con entidades afines a su ámbito de actuación en actividades de interés general relacionadas con las necesidades de la población, así como ejercer actividades de formación técnica especializada y de docencia y otras actividades relacionadas con las Ciencias de la Salud.


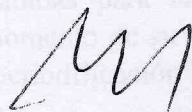
## 2. BASES DE PRESENTACIÓN

### a) Imagen fiel:

Las cuentas anuales han sido preparadas a partir de los registros contables de la Fundació aplicando principios y criterios contables generalmente aceptados y, donde proceda, la normativa establecida en la Ley 50/2002 de Fundaciones y en la Ley 49/2002 de régimen fiscal de las entidades sin fines lucrativos, con el objeto de mostrar la imagen fiel de su patrimonio, de su situación financiera y de sus resultados.

### b) Principio de empresa en funcionamiento:

A 31 de diciembre de 2005 la entidad presenta un fondo de maniobra negativo por importe de 8.741 miles de euros ocasionado principalmente por la compra del terreno mencionada en la nota 5. Sin embargo, por la propia operativa de la Fundació, ocasionada por el diferimiento entre el cobro y la ejecución de los proyectos, la entidad dispone de suficiente liquidez para hacer frente al mencionado fondo de maniobra negativo.



### 3. NORMAS DE VALORACIÓN

Las principales normas de valoración aplicadas por la Fundació en relación con las diferentes partidas han sido las siguientes:

#### a) Inmovilizaciones materiales

Los bienes del inmovilizado material se encuentran valorados a su coste de adquisición. La amortización se inicia en el mes siguiente al de la adquisición del inmovilizado y se realiza de forma lineal en base a los años de vida económica útil estimada, de acuerdo con los porcentajes anuales siguientes:

	<u>% amortización anual</u>
Maquinaria	15
Instalaciones	12 - 33
Mobiliario	10
Equipos para proceso de información	25

El inmovilizado cedido corresponde a las adquisiciones de bienes que han sido financiadas a través de subvenciones de los proyectos de investigación y que son parcialmente propiedad del Clínic. En caso de que hubiera un incumplimiento de los objetivos de los proyectos inicialmente previstos en relación a la utilización del inmovilizado cedido, las entidades que los financiaron podrían determinar su devolución.

Los gastos de conservación y mantenimiento se cargan a la cuenta de pérdidas y ganancias del ejercicio en que se incurren.

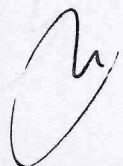
#### b) Inmovilizaciones financieras e inversiones financieras temporales

Se encuentran valoradas a su coste de adquisición, dotándose provisiones para recoger las pérdidas producidas por comparación con su valor teórico contable o precio de mercado, siempre que no existan plusvalías tácitas que justifiquen la falta de provisión.

Los créditos a empresas del Grupo se registran por el importe otorgado.

#### c) Subvenciones y donativos

Las subvenciones recibidas para la realización de proyectos de investigación han sido contabilizadas en el momento de su concesión como partidas pendientes de aplicación en el epígrafe "Ajustes por periodificación" del pasivo del balance de situación.



Los ingresos por subvenciones son reconocidos correlativamente a los gastos que ocasionan, diferenciándolos entre consumos de materiales y otros gastos y adquisiciones de inmovilizado.

- La parte de las subvenciones destinada a gastos se reconoce como ingreso en la medida en que los gastos son incurridos por los investigadores.
- Las subvenciones destinadas a la adquisición de bienes de inmovilizado se registran como subvenciones de capital. El ingreso se reconoce mediante periodificaciones anuales en la misma medida en que se amortizan los bienes financiados con dichas subvenciones.

Adicionalmente, hasta un 15% de los importes cobrados de las subvenciones de Organismos Oficiales, se considera como ingreso aplicable a compensar los gastos estructurales y se reconoce en la cuenta de pérdidas y ganancias dentro del capítulo "Estructura" del epígrafe "Subvenciones, donativos y contratos por prestación de servicios". El porcentaje considerado se establece en cada subvención en los documentos relativos a la concesión de ésta.

Las prestaciones de servicios a terceros se realizan de acuerdo a contratos por los cuales la Fundació registra un ingreso del 10% del valor total del contrato, contabilizado también dentro del capítulo "Estructura" de la cuenta de pérdidas y ganancias. La facturación se va reconociendo como ingreso a medida que se generan los gastos en los que se ha incurrido para el proyecto en concreto. En caso de que la facturación sea superior a los gastos incurridos, de acuerdo con el contrato, el investigador podrá utilizar estos fondos en otros proyectos.



d) Impuesto sobre sociedades

La Fundació está exenta de tributación por impuesto sobre sociedades en aplicación de la normativa establecida en la Ley 49/2002 de régimen fiscal de las entidades sin fines lucrativos.

e) Transacciones en moneda extranjera

La conversión de los créditos y débitos en moneda extranjera a moneda nacional se realiza aplicando el tipo de cambio vigente en el momento de cada operación.

Las diferencias positivas no realizadas no se integran, como norma general, en los resultados, incluyéndose en el balance como ingresos a distribuir en varios ejercicios. Por el contrario, las diferencias negativas se imputan directamente a resultados en el ejercicio.





#### 4. INMOVILIZACIONES INMATERIALES

La composición y el movimiento producido durante el ejercicio en las inmobilizaciones inmateriales son los siguientes:

Inmovilizado propio	Euros			Saldo final
	Saldo Inicial	Aumentos	Trasposos	
<b>Coste</b>				
Aplicaciones informáticas	280.177	4.601		284.778
Amortización acumulada	-245.672	-20.978		-266.650
<b>Valor neto</b>	<b>34.505</b>	<b>-16.377</b>	<b>0</b>	<b>18.128</b>

De los importes anteriores, 263 miles de euros corresponden a aplicaciones informáticas totalmente amortizadas pero todavía en uso.

#### 5. INMOVILIZACIONES MATERIALES

La composición y el movimiento producido durante el ejercicio en las inmobilizaciones materiales son los siguientes:

Inmovilizado cedido	Euros				Saldo final
	Saldo inicial	Altas	Bajas	Trasposos	
<b>Coste</b>					
Maquinaria	8.066.995	669.571			8.736.566
Instalaciones	354.291				354.291
Mobiliario	132.806	10.653			143.459
Equipos de proceso de información	2.630.571	384.484	-2.992		3.012.063
	11.184.663	1.064.708	-2.992	0	12.246.379
<b>Amortización acumulada</b>					
Maquinaria	-6.020.047	-610.845			-6.630.892
Instalaciones	-25.042	-42.515			-67.557
Mobiliario	-97.583	-9.497			-107.080
Equipos de proceso de información	-2.105.330	-258.779	2.992		-2.361.116
	-8.248.002	-921.636	2.992	0	-9.166.646
<b>Valor neto</b>	<b>2.936.661</b>				<b>3.079.733</b>

Inmovilizado propio	Euros				Saldo final
	Saldo inicial	Altas	Bajas	Traspasos	
<b>Coste</b>					
Terrenos		9.796.446			9.796.446
Maquinaria	162.895	81.894			244.789
Instalaciones	657.395	6.219			663.614
Mobiliario	49.681	2.898			52.579
Equipos de proceso de información	224.077	36.535			260.612
	1.094.048	9.923.992	0	0	11.018.040
<b>Amortización acumulada</b>					
Maquinaria	-96.164	-16.068			-112.232
Instalaciones	-498.037	-111.206			-609.243
Mobiliario	-41.284	-1.672			-42.956
Equipos de proceso de información	-202.441	-9.876			-212.317
	-837.926	-138.822	0	0	-976.748
<b>Valor neto</b>	<b>256.122</b>				<b>10.041.292</b>

De los importes anteriores, 7.766 miles de euros corresponden a inmovilizaciones materiales totalmente amortizadas pero todavía en uso.

Con fecha 21/07/2005 se ha realizado la compra de un solar por valor de 9.796.446 €. A fecha 31/12/2005 quedan pendiente de pago 6.010.121 € que está previsto su pago durante el año 2006.

## 6. INMOVILIZACIONES E INVERSIONES FINANCIERAS TEMPORALES

Su composición y movimiento son los siguientes:

## Euros

	Saldo inicial	Altas	Bajas/ Trasposos	Saldo final
Inmovilizaciones financieras				
Acciones no cotizadas	81.136			81.136
Otros	30.304			30.304
Provisiones	-111.440			-111.440
	0	0	0	0
Inversiones financieras temporales				
Créditos a empresas del grupo	12.657.372	245.485	-3.498.399	9.404.458
Cuentas de ahorro a plazo	2.627.126	2.990.325	-2.627.126	2.990.325
Depósitos constituidos a corto plazo	-	3.005.062	-	3.005.062
	15.284.498	6.240.872	-6.125.525	15.399.845

Las acciones no cotizadas corresponden al 30% del capital social de Barnaclinic, S.A, sociedad dedicada a la prestación de asistencia sanitaria en todas sus modalidades, a la investigación, desarrollo, producción, explotación y asistencia de productos bio-sanitarios y al ejercicio de actividades relacionadas con las Ciencias de la Salud. La participación en la mencionada sociedad figura depreciada en su totalidad, para adecuarla a su valor teórico contable.

Los créditos a empresas del Grupo corresponden íntegramente a los créditos concedidos al Hospital Clínic i Provincial de Barcelona en virtud del contrato de crédito otorgado en fecha 2 de enero de 2004, con devengo de intereses de mercado y vencimiento anual prorrogable. Los intereses devengados durante el ejercicio 2005 han ascendido a 245.485 euros. Asimismo, el saldo a 31 de diciembre de 2005 en concepto de intereses devengados y no cobrados es cero. Las cuentas de ahorro a plazo devengan intereses de mercado. El saldo a 31 de diciembre de 2005 corresponde a la constitución de una cuenta de ahorro a plazo efectuada el día 29 de diciembre de 2005, al tipo de interés 2,26% T.A.E., con vencimiento 31 de enero de 2006.

Los depósitos a corto plazo corresponden a varias imposiciones a plazo fijo constituidas el 21-07-05, con tipo de interés 2,05% T.A.E., y con vencimiento 20-02-06 (1.503.274 €) y 05-12-06 (1.501.788 €). Estos depósitos están pignorados en garantía del aval por la compra del terreno (ver Nota 15).

## 7. FONDOS PROPIOS

La composición de los fondos propios y su movimiento en el ejercicio son los siguientes:

Euros				
	Saldo inicial	Trasposos	Incorporación del resultado del ejercicio	Saldo Final
Fondo fundacional	1.292.328	8.351	-	1.300.679
Excedente del ejercicio	8.351	(8.351)	18.096	18.096
	<u>1.300.679</u>	-	<u>18.096</u>	<u>1.318.775</u>

El Fondo fundacional corresponde a la aportación inicial de 6 miles de euros efectuada por el Clínic, incrementada por los excedentes de los ejercicios anteriores. El excedente positivo del ejercicio también será traspasado al fondo fundacional.

## 8. SUBVENCIONES Y AJUSTES POR PERIODIFICACIÓN

El detalle de las subvenciones y los ajustes por periodificación y su movimiento en el ejercicio es el siguiente:

Euros					
	Saldo inicial	Altas	Trasposos	Imputación resultado del ejercicio	Saldo final
<b>Subvenciones en capital</b>					
Subvenciones	1.833.631		689.883	-577.620	1.945.894
Subvenciones privadas	1.103.030		371.833	-341.023	1.133.840
	<u>2.936.661</u>	0	<u>1.061.716</u>	<u>-918.643</u>	<u>3.079.734</u>
<b>Ajustes por periodificación</b>					
Subvenciones	10.883.027	13.160.208	-687.347	-9.873.298	13.482.590
Docencia	702.216	735.640	-27.010	-665.325	745.521
Donativos	4.427.095	3.327.161	-180.862	-2.540.558	5.032.836
Contratos por prestación de servicios	9.254.163	8.365.073	-166.497	-5.619.703	11.833.036
	<u>25.266.501</u>	<u>25.588.082</u>	<u>-1.061.716</u>	<u>-18.698.884</u>	<u>31.093.983</u>

Las subvenciones proceden esencialmente del Instituto de Salud Carlos III (Ministerio de Sanidad), de la Agencia Española de Cooperación Internacional (AECI), de la European Commission, de la Bill&Melinda Gates Foundation, del Ministerio de Ciencia y Tecnología, y de la Generalitat de Catalunya.

## 9. ADMINISTRACIONES PÚBLICAS

Al 31 de diciembre de 2005 el detalle de estos epígrafes era el siguiente:

	Euros
<u>Deudores</u>	
Por subvenciones (ver Nota 8)	3.306.754
	<u>3.306.754</u>
<u>Acreedores</u>	
Hacienda Pública	
IRPF	96.254
IVA	116.969
	<u>213.223</u>

La Fundació tiene abiertos a inspección los cuatro últimos ejercicios por parte de las autoridades fiscales en relación a todos los impuestos a los que se encuentra sujeta. Los Patronos no esperan que puedan existir contingencias fiscales significativas en los años abiertos a inspección.

## 10. ENTIDADES VINCULADAS

Al 31 de diciembre de 2005 el detalle de este epígrafe era el siguiente:

	Euros	
	Deudor	Acreedor
Institut d'Investigacions Biomèdiques August Pi i Sunyer	265.995	3.544.529
Hospital Clínic i Provincial de Barcelona	-	416.245
Otros	56.453	4.269
	<u>322.448</u>	<u>3.965.043</u>

A 31 de diciembre de 2005, el saldo acreedor con el Institut d'Investigacions Biomèdiques August Pi i Sunyer incluye 3.372.098 euros en concepto de recepción de fondos. Esta recepción de fondos no devenga ningún tipo de interés.

El detalle de las transacciones con Entidades vinculadas durante el ejercicio 2005 es el siguiente:

Euros

	Ingresos accesorios por personal	Ingresos por servicios prestados	Ingresos por intereses	Cesión de fondos	Recepción de fondos	Gastos por servicios recibidos y por personal
Institut d'Investigacions Biomèdiques August Pi I Sunyer	237.811	9.436	-	3.996.482	4.883.265	137.630
Hospital Clínic i Provincial de Barcelona	-	66.061	245.485	892.995	3.129.987	2.041.673
Otros	-	-	-	54.625	-	9.147
	<u>237.811</u>	<u>75.497</u>	<u>245.485</u>	<u>4.944.102</u>	<u>8.013.252</u>	<u>2.188.450</u>

En base a un convenio firmado entre las partes, la Fundació asume la gestión administrativa del Institut d'Investigacions Biomèdiques August Pi i Sunyer. La recepción y/o concesión de fondos de dicha entidad no devenga ningún tipo de interés.

El Hospital Clínic i Provincial de Barcelona ha facturado a la Fundació los gastos relativos a suministros, personal, servicios informáticos, mantenimiento y otros servicios.

Los ingresos por intereses corresponden a los intereses devengados en el ejercicio 2005 en base al contrato de crédito con el Hospital Clínic i Provincial de Barcelona mencionado en la Nota 6 de esta memoria.

#### 11. TRANSACCIONES EN MONEDA EXTRANJERA:

Durante el ejercicio terminado el 31 de diciembre de 2005 se han realizado las transacciones en moneda extranjera siguientes:

	Euros
Compras	98.705
Ventas	1.331.111
Concesiones	494.830
Servicios recibidos	58.910




## 12. APROVISIONAMIENTOS

El detalle de los aprovisionamientos es el siguiente:

	Euros
Compra de mercaderías	2.852.843
Compra de otros aprovisionamientos	573.306
Compras para Proyectos Internacionales	3.311.836
Trabajos efectuados por otras empresas	1.937.564
	<u>8.675.549</u>

## 13. PERSONAL

El número medio de empleados del ejercicio 2005 fue de 235 personas (5 directivos, 126 investigadores y 104 técnicos y administrativos). Además a 31 de diciembre existían aproximadamente una media de 94 becarios que cooperaban en los proyectos de investigación de la Fundació. Las cargas sociales que figuran en la cuenta de pérdidas y ganancias corresponden en su totalidad a cotizaciones a la Seguridad Social.

## 14. VARIACION DE LAS PROVISIONES DE LAS ACTIVIDADES

La variación de las provisiones de las actividades que figura en la cuenta de pérdidas y ganancias, corresponde íntegramente a dotación a la provisión para insolvencias.


## 15. GARANTIAS COMPROMETIDAS CON TERCEROS

La Caixa avala a la entidad en garantía del cumplimiento de los plazos del pago del terreno. La Fundació tiene pignorados depósitos a corto plazo por 3.005.062 euros en garantía de dicho aval.

## 16. INGRESOS FINANCIEROS

El detalle de los ingresos financieros es el siguiente:

	Euros
Intereses de cuentas de ahorro a plazo	190.877
Intereses de cuentas corrientes	86.807
Intereses cargados a empresas del grupo (ver Nota 10)	245.485
	<u>523.169</u>



## 17. RETRIBUCIONES AL PATRONATO

El ejercicio de las funciones de los Patronos ha sido efectuado de forma gratuita sin que hayan percibido ninguna retribución.

## 18. COMPROMISOS

Para los becarios que cooperan en los proyectos de investigación (que no han estado dados de alta en la Seguridad Social, ya que se considera que no existe relación laboral con la Fundació) se ha contratado un seguro de accidentes personales que cubre la responsabilidad de la Fundació por accidentes que diesen lugar a la muerte o a la invalidez del becario durante su permanencia en instalaciones de la Fundació. El seguro cubre hasta 21 miles de euros por siniestro.

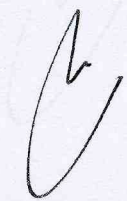

## 19. GASTOS DE ESTRUCTURA

La Fundació separa internamente los ingresos y gastos propios de su objeto social (resultados de proyectos) de los ingresos y gastos relacionados con la administración general (resultados de estructura). Los costes de estructura son financiados principalmente de acuerdo con las condiciones contractuales establecidas con los organismos y entidades que dan las ayudas (ver Nota 3.c). La cuenta de resultados del ejercicio 2005 donde se reflejan estos ingresos y costes (integrada dentro del concepto de "Pérdidas y ganancias" de la Fundació) es la siguiente:

	Euros
Ingresos aplicables a compensar gastos estructurales (Nota 3.c)	2.599.261
Compras	(873.259)
Gastos de personal	(1.062.788)
Dotaciones para amortizaciones del inmovilizado	(159.800)
Otros gastos de explotación	(593.535)
Otros tributos	(226.341)
Variación de las provisiones de las actividades	(80.000)
	<hr/>
Pérdida de explotación	(396.462)
Ingresos financieros netos	414.560
Pérdidas extraordinarias	(2)
	<hr/>
Resultado	<u>18.096</u>

## 20. APLICACIÓN DE LOS INGRESOS OBTENIDOS

Todos los ingresos obtenidos por la Fundació, excepto los destinados a la cobertura de los gastos de estructura (ver Nota 19), son destinados a las actividades propias de la Fundació.





## 21. LIQUIDACIÓN DEL PRESUPUESTO

La Fundació preparó su presupuesto para el ejercicio 2005 de acuerdo con los formatos que históricamente ha presentado al Protectorat de Fundacions de la Generalitat de Catalunya, formatos que únicamente contemplan los ingresos y gastos que configuran la cuenta de pérdidas y ganancias.

La comparación entre el presupuesto (dividido en presupuesto de estructura y presupuesto de proyectos) presentado de acuerdo con el criterio descrito en el párrafo anterior y su correspondiente liquidación es la siguiente:

### a) Presupuesto de estructura

	Euros		
	Presupuesto	Real	Diferencia
Ingresos por subvenciones, donativos y docencia	1.329.155	1.647.422	318.267
Ingresos por prestación de servicios	841.247	951.839	110.592
Ingresos financieros	453.322	443.159	(10.163)
<b>Total ingresos</b>	<b><u>2.623.724</u></b>	<b><u>3.042.420</u></b>	<b><u>418.696</u></b>
Compras y gastos de explotación	1.249.140	1.693.137	443.997
Gastos de personal	1.126.827	1.062.785	(64.042)
Gastos financieros	13.401	28.600	15.199
Variación de las provisiones de inversiones financieras	-	-	-
Dotaciones a amortizaciones de inmovilizado	223.274	159.800	(63.474)
Variación de las provisiones de las actividades	-	80.000	80.000
Resultados extraordinarios	100	2	(98)
<b>Total gastos</b>	<b><u>2.612.742</u></b>	<b><u>3.024.324</u></b>	<b><u>411.582</u></b>
<b>Resultado (ver nota 19)</b>	<b><u>10.982</u></b>	<b><u>18.096</u></b>	<b><u>7.114</u></b>

b) Presupuesto de proyectos

	Euros		
	Presupuesto	Real	Diferencia
Ingresos por subvenciones, donativos y docencia	10.505.161	11.337.861	832.700
Ingresos por prestación de servicios	5.325.622	5.036.774	(288.848)
Subvenciones de capital traspasadas a resultados	988.310	921.636	(66.674)
Ingresos financieros	16.710	558.227	541.517
	<u>16.835.803</u>	<u>17.854.498</u>	<u>1.018.695</u>
Compras y gastos de explotación	10.742.719	10.762.803	20.084
Gastos de personal	5.095.912	6.073.071	977.159
Dotaciones a amortizaciones de inmovilizado	988.310	921.636	(66.674)
Gastos financieros	8.862	96.988	88.126
Gastos extraordinarios		-	-
	<u>16.835.803</u>	<u>17.854.498</u>	<u>1.018.695</u>


Las diferencias más significativas vienen explicadas por un incremento de gastos en el apartado de subvenciones, fundamentalmente por proyectos internacionales, y que se compensa parcialmente por la disminución de los proyectos de prestación de servicios.

La Fundació ha destinado más del 70% de sus ingresos a finalidades fundacionales tal y como se establece legalmente.

22. OTRA INFORMACIÓN

Los honorarios correspondientes a la auditoria de las cuentas anuales del ejercicio 2005 han ascendido a 12.500 euros (IVA y gastos incluidos) , no existiendo honorarios adicionales por otros servicios prestados por el auditor de cuentas.

La gestión de los aspectos medioambientales es realizada en coordinación con el Hospital Clínic i Provincial de Barcelona. No se estima que existan contingencias significativas en materia medioambiental.




23. CUADRO DE FINANCIACIÓN

	Euros	
	2005	2004
<b>Orígenes de fondos</b>		
Recursos procedentes de las operaciones	177.896	287.174
Trasposos de ajustes por periodificación a subvenciones de capital	1.061.716	1.351.668
<b>Exceso de aplicaciones sobre orígenes</b>	-	-
	<u>1.239.612</u>	<u>1.638.842</u>
<b>Aplicaciones de fondos</b>		
Adquisiciones de inmobilizaciones inmateriales	4.601	16.909
Adquisiciones de inmobilizaciones materiales cedidas	1.061.716	1.351.668
Adquisiciones de inmobilizaciones materiales propias	9.923.992	69.559
<b>Exceso de orígenes sobre aplicaciones</b>	(9.750.697)	200.706
	<u>1.239.612</u>	<u>1.638.842</u>
<b>Aumento (Disminución) del capital circulante</b>		
Deudores	427.655	1.179.026
Acreedores a corto plazo	(12.684.870)	(3.064.463)
Inversiones financieras temporales	115.347	1.687.712
Tesorería	2.391.171	398.431
<b>Aumento (Disminución) del capital circulante</b>	<u>(9.750.697)</u>	<u>200.706</u>

La conciliación del resultado contable y de los recursos procedentes de las operaciones que se muestran en los cuadros de financiación es como sigue:

	Euros	
	2005	2004
Excedente del ejercicio	18.096	8.351
Dotaciones a la amortización del inmovilizado	1.081.436	1.194.525
Dotaciones a la provisión de inversiones financieras	-	22.922
Pérdidas en la enajenación de inmovilizado	-	-
Subvenciones de capital traspasadas al resultado del ejercicio	(921.636)	(938.624)
Recursos procedentes de las operaciones	<u>177.896</u>	<u>287.174</u>

\* \* \* \* \*

3 de Julio de 2006



M.A. Asenjo y Sebastián  
El Secretario



Excm. y Magf. M. Rubiralta y Alcañiz  
El Presidente