
FUNDACIÓ PRIVADA CLÍNIC PER A LA RECERCA BIOMÈDICA

CONTENIDO

Cuentas Anuales

Balances de Situación

Cuentas de Pérdidas y Ganancias

Memoria


INFORME D'AUDITORIA DE COMPTES ANUALS

Al Patronat de la Fundació Privada Clínic per a la Recerca Biomèdica

1. Hem auditat els comptes anuals de la Fundació Privada Clínic per a la Recerca Biomèdica (la Fundació), que comprenen el balanç de situació a 31 de desembre de 2007, el compte de pèrdues i guanys i la memòria corresponents a l'exercici anual acabat en l'esmentada data, la formulació i el contingut dels quals és responsabilitat dels Patrons de la Fundació. La nostra responsabilitat és expressar una opinió sobre els esmentats comptes anuals en el seu conjunt, basada en el treball realitzat d'acord amb les normes d'auditoria generalment acceptades, que requereixen l'examen, mitjançant la realització de proves selectives, de l'evidència justificativa dels comptes anuals i l'avaluació de la seva presentació, dels principis comptables aplicats i de les estimacions realitzades.
2. Els Patrons de la Fundació presenten, a efectes comparatius, amb cadascuna de les partides del balanç de situació, del compte de pèrdues i guanys i del quadre de finançament, a més de les xifres de l'exercici 2007, les corresponents a l'exercici anterior. La nostra opinió fa referència exclusivament als comptes anuals de l'exercici 2007. Amb data 26 de juny de 2007 varem emetre el nostre informe d'auditoria referent als comptes anuals de l'exercici 2006, en el què expressàvem una opinió amb una excepció.
3. A 31 de desembre de 2007, tal i com s'especifica a la nota 6 de la memòria adjunta i en base a una modificació haguda en la Llei de l'Impost sobre el Valor Afegit en matèria de subvencions durant l'exercici 2006, la Fundació entén deduïbles la totalitat de les quotes de l'Impost sobre el Valor Afegit (IVA) suportades en els exercicis 2006 i 2007, i que han estat presentades en les corresponents liquidacions de l'impost durant el present exercici. En base a això, al tancament de l'exercici, la Fundació té registrat un crèdit a cobrar de l'Hisenda Pública a llarg termini per import de 918 milers d'euros corresponent a la quantificació de les quotes d'IVA suportat dels referits exercicis, amb contrapartida en el cas del exercici 2006 a l'epígraf "Altres ingressos a distribuir a llarg termini" del passiu del balanç de situació adjunt, i com una menor despesa imputable a cada projecte en el cas de les quotes de l'exercici 2007. En conseqüència, a data d'aquest informe, no és possible mostrar l'impacte total al balanç de situació adjunt que podria derivar-se de la interpretació efectuada per la Fundació de la indicada modificació legislativa, tot sense perjudici que tampoc es pugui assegurar la cobrabilitat futura, ni el destí futur de l'actiu i passiu registrats.

4. En la nostra opinió, llevat pels efectes d'aquells ajustaments que poguessin ser necessaris si es conegués el desenllaç final de la incertesa descrita en el paràgraf 3 anterior, els comptes anuals de l'exercici 2007 adjunts expressen, en tots els aspectes significatius, la imatge fidel del patrimoni i de la situació financera de la Fundació Privada Clínic per a la Recerca Biomèdica a 31 de desembre de 2007 i dels resultats de les seves operacions i dels recursos obtinguts i aplicats durant l'exercici anual acabat en l'esmentada data i contenen la informació necessària i suficient per a la seva interpretació i comprensió adequada, de conformitat amb els principis i normes comptables generalment acceptats que guarden uniformitat amb els aplicats en l'exercici anterior.

ERNST & YOUNG S.L.
(Inscrita en el Registre Oficial
d'Auditors de Comptes Nº S0530)



Rosalía Soler Villa


18 de juny de 2008


FUNDACIÓ CLINIC PER LA RECERCA BIOMEDICA
 Balance de situación
 Ejercicios anuales acabados el 31 de Diciembre

	Euros	
	2007	2006
ACTIVO		
Inmovilizado		
Inmovilizaciones Inmateriales		
Inmovilizado cedido	31.697	43.561
Inmovilizado propio	42.376	43.561
	<u>74.073</u>	
Inmovilizaciones materiales		
Inmovilizado cedido	3.101.140	3.252.838
Inmovilizado propio	17.465.293	10.153.525
Inmovilizado material en curso	1.367.582	482.095
	<u>21.934.015</u>	<u>13.888.458</u>
Deudores a largo plazo		
Administraciones Públicas	2.447.411	2.905.228
	<u>2.447.411</u>	<u>2.905.228</u>
Total Inmovilizado y deudores a largo plazo	24.455.499	16.837.247

Activo circulante		
Deudores		
Cilientes por ventas y prestación de servicios	4.559.527	4.807.720
Administraciones Públicas por subvenciones y otros	11.167.272	7.669.336
Provisión para insolvencias de las actividades	-185.301	-185.301
Entidades vinculadas	406.956	154.524
Inversiones financieras temporales		
Créditos a empresas del Grupo	5.166.237	7.171.478
Otros créditos	1.103.499	1.057.819
Tesorería		
Caja, euros	9.997	7.008
Bancos, euros	5.885.847	9.424.492
Bancos, divisas	1.813.384	4.645.013
Total activo circulante	29.914.203	34.752.089
TOTAL ACTIVO	54.369.702	51.589.336

17 de Junio de 2008


 M.A. Aserñó y Sebastián
 El Secretario


 Confolme
 Excmo. Magfo. Sr. J. Samitier y Martí
 El Presidente

	Euros	
	2007	2006
PASIVO		
Fondos propios		
Fondo fundacional	1.339.084	1.318.775
Excedente del ejercicio	20.373	20.289
	<u>1.359.437</u>	<u>1.339.064</u>
Total fondos propios		
Ingresos a distribuir en diversos ejercicios		
Subvenciones de capital		
Subvenciones oficiales de capital	1.831.738	2.031.188
Subvenciones privadas de capital	1.301.098	1.221.650
Otros ingresos a distribuir	1.900.299	2.905.228
	<u>5.033.135</u>	<u>6.158.066</u>

Acreeedores a corto plazo		
Deudas por compras	1.961.132	3.288.484
Deudas con entidades vinculadas	215.678	476.286
Otras deudas no comerciales		
Administraciones Públicas	172.094	117.721
Proveedores de Inmovilizado	2.229.860	365.903
Acreeedores diversos	241.919	215.683
Ajustes por periodificación	43.156.447	39.628.159
	<u>47.977.130</u>	<u>44.092.206</u>
Total acreedores a corto plazo		
TOTAL PASIVO	54.369.702	51.589.336

FUNDACIÓ PRIVADA CLÍNIC PER A LA RECERCA BIOMÈDICA

Memoria

Ejercicio anual terminado el 31 de diciembre de 2007

1. NATURALEZA Y ACTIVIDAD

La Fundació Privada Clínic per a la Recerca Biomèdica (la Fundació) es una institución de carácter privado, sujeta a la legislación de la Generalitat de Catalunya y regida por los Estatutos y otras disposiciones legales que le sean de aplicación.

La Fundació se constituyó el 22 de mayo de 1989, con el objeto de promover y llevar a cabo programas de investigación biomédica en el seno del Hospital Clínic i Provincial de Barcelona (el Clínic) y colaborar con entidades afines a su ámbito de actuación en actividades de interés general relacionadas con las necesidades de la población, así como ejercer actividades de formación técnica especializada y de docencia y otras actividades relacionadas con las Ciencias de la Salud.

2. BASES DE PRESENTACIÓN

Imagen fiel y principio de empresa en funcionamiento

Las cuentas anuales han sido preparadas a partir de los registros contables de la Fundació aplicando principios y criterios contables generalmente aceptados y, donde proceda, la normativa establecida en la Ley 50/2002 de Fundaciones y en la Ley 49/2002 de régimen fiscal de las entidades sin fines lucrativos, con el objeto de mostrar la imagen fiel de su patrimonio, de su situación financiera y de sus resultados.

A 31 de diciembre de 2007 la entidad presenta un fondo de maniobra negativo por importe de 18.063 miles de euros, ocasionado básicamente por la compra de un terreno en el ejercicio 2005 por importe de 9,8 millones de euros y de varias fincas en el ejercicio 2007 por importe de 7,1 millones de euros. Sin embargo, por la propia operativa de la Fundació, ocasionada por el diferimiento entre el cobro y la ejecución de los proyectos, la entidad dispone de suficiente liquidez para continuar su actividad, por lo que los Patronos formulan las presentes cuentas anuales bajo el principio de empresa en funcionamiento.

Tal y como se menciona en el párrafo anterior, la Fundació ha adquirido un terreno y varias fincas en el año 2005 y en el presente ejercicio por importe de 9,8 millones de euros y 7,1 millones de euros respectivamente, que si bien no han sido financiados con recursos específicos recibidos para tal fin, está previsto que sobre dicho terreno se construya un edificio para el desarrollo de la investigación objeto de su actividad.

3. NORMAS DE VALORACIÓN

Las principales normas de valoración aplicadas por la Fundació en relación con las diferentes partidas han sido las siguientes:

a) Inmovilizaciones inmateriales

Corresponden a aplicaciones informáticas las cuales se presentan a su coste de adquisición y se amortizan linealmente en un periodo de cinco años.

b) Inmovilizaciones materiales

Los bienes del inmovilizado material se encuentran valorados a su coste de adquisición. La amortización se inicia en el mes siguiente al de la adquisición del inmovilizado y se realiza de forma lineal en base a los años de vida económica útil estimada, de acuerdo con los porcentajes anuales siguientes:

	<u>% amortización anual</u>
Maquinaria	15
Instalaciones	12 - 33
Mobiliario	10
Equipos para proceso de información	25

El inmovilizado cedido corresponde a las adquisiciones de bienes que han sido financiadas a través de subvenciones de los proyectos de investigación y que son parcialmente propiedad del Clínic.

En caso de que hubiera un incumplimiento de los objetivos de los proyectos inicialmente previstos en relación a la utilización del inmovilizado cedido, las entidades que los financiaron podrían determinar su devolución.

Los gastos de conservación y mantenimiento se cargan a la cuenta de pérdidas y ganancias del ejercicio en que se incurren.

c) Inmovilizaciones financieras e inversiones financieras temporales

Se encuentran valoradas a su coste de adquisición, dotándose provisiones para recoger las pérdidas producidas por comparación con su valor teórico contable o precio de mercado, siempre que no existan plusvalías tácitas que justifiquen la falta de provisión.

Los créditos a empresas del Grupo se registran por el importe otorgado.

d) Subvenciones y donativos

Las subvenciones recibidas para la realización de proyectos de investigación han sido contabilizadas en el momento de su concesión como partidas pendientes de aplicación en el epígrafe "Ajustes por periodificación" del pasivo del balance de situación si su utilización está prevista a corto plazo, y en el epígrafe de "otros ingresos a distribuir" si lo está a largo plazo.

Los ingresos por subvenciones son reconocidos correlativamente a los gastos que ocasionan, diferenciándolos entre consumos de materiales y otros gastos y adquisiciones de inmovilizado.

- La parte de las subvenciones destinada a gastos se reconoce como ingreso en la medida en que los gastos son incurridos por los investigadores.
- Las subvenciones destinadas a la adquisición de bienes de inmovilizado se registran como subvenciones de capital. El ingreso se reconoce mediante periodificaciones anuales en la misma medida en que se amortizan los bienes financiados con dichas subvenciones.

Adicionalmente, hasta un 15% de los importes cobrados de las subvenciones de Organismos Oficiales, se considera como ingreso aplicable a compensar los gastos estructurales y se reconoce en la cuenta de pérdidas y ganancias dentro del capítulo "Estructura" del epígrafe "Subvenciones, donativos y contratos por prestación de servicios". El porcentaje considerado se establece en cada subvención en los documentos relativos a la concesión de ésta.

Las prestaciones de servicios a terceros se realizan de acuerdo a contratos por los cuales la Fundació registra un ingreso del 10% del valor total del contrato, contabilizado también dentro del capítulo "Estructura" de la cuenta de pérdidas y ganancias. La facturación se va reconociendo como ingreso a medida que se generan los gastos en los que se ha incurrido para el proyecto en concreto. En caso de que la facturación sea superior a los gastos incurridos, de acuerdo con el contrato, el investigador podrá utilizar estos fondos en otros proyectos.

e) Impuesto sobre sociedades

La Fundació está exenta de tributación por impuesto sobre sociedades en aplicación de la normativa establecida en la Ley 49/2002 de régimen fiscal de las entidades sin fines lucrativos.

f) Transacciones en moneda extranjera

La conversión de los créditos y débitos en moneda extranjera a moneda nacional se realiza aplicando el tipo de cambio vigente en el momento de cada operación.

Las diferencias positivas no realizadas no se integran, como norma general, en los resultados, incluyéndose en el balance como ingresos a distribuir en varios ejercicios. Por el contrario, las diferencias negativas se imputan directamente a resultados en el ejercicio.

4. INMOVILIZACIONES INMATERIALES


La composición y el movimiento producido durante el ejercicio en las inmobilizaciones inmateriales son los siguientes:

INMOVILIZADO INMATERIAL

Inmovilizado propio	Euros			Saldo final
	Saldo Inicial	Altas	Traspasos	
<u>Coste</u>				
Aplicaciones informaticas	318.918	11.199	-	330.117
Amortización acumulada	-275.357	-12.384	-	-287.741
Valor neto	<u>43.561</u>	<u>-1.185</u>	-	<u>42.376</u>

Inmovilizado cedido	Euros			Saldo final
	Saldo Inicial	Altas	Traspasos	
<u>Coste</u>				
Aplicaciones informaticas	-	33.137	-	33.137
Amortización acumulada	-	-1.440	-	-1.440
Valor neto	-	<u>31.697</u>	=	<u>31.697</u>

De los importes anteriores, 263 miles de euros corresponden a aplicaciones informáticas totalmente amortizadas pero todavía en uso.



5. INMOVILIZACIONES MATERIALES

La composición y el movimiento producido durante el ejercicio en las inmobilizaciones materiales son los siguientes:

INMOVILIZACIONES MATERIALES

Inmovilizado cedido	Euros				Saldo final
	Saldo inicial	Altas	Bajas	Trasposos	
Coste					
Maquinaria	9.510.676	579.243	-51.106	-	10.038.813
Instalaciones	375.216	14.662	-	-	389.878
Mobiliario	157.595	11.593	-45	-	169.143
Equipos de proceso de información	3.361.380	249.657	-4.407	-	3.606.630
	<u>13.404.867</u>	<u>855.155</u>	<u>-55.558</u>	=	<u>14.204.464</u>
Amortización acumulada					
Maquinaria	-7.265.479	-635.822	50.399	-	-7.850.902
Instalaciones	-111.955	-45.319	-	-	-157.274
Mobiliario	-116.958	-8.452	18	-	-125.392
Equipos de proceso de información	-2.657.637	-313.581	1.462	-	-2.969.756
	<u>-10.152.029</u>	<u>-1.003.174</u>	<u>51.879</u>	=	<u>-11.103.324</u>
Valor neto	<u>3.252.838</u>				<u>3.101.140</u>

Inmovilizado propio	Euros				Saldo final
	Saldo inicial	Altas	Bajas	Trasposos	
Coste					
Terrenos	9.796.446	7.121.118	-	-	16.917.564
Maquinaria	246.951	8.659	-265	-	255.345
Instalaciones	780.160	195.321	-	-	975.481
Mobiliario	78.094	20.650	-	-	98.744
Equipos de proceso de información	293.105	57.358	-2.323	-	348.140
Inmovilizado en curso	482.095	885.487	-	-	1.367.582
	<u>11.676.851</u>	<u>8.288.593</u>	<u>-2.588</u>	=	<u>19.962.856</u>

<u>Amortización acumulada</u>	Euros				<u>Saldo final</u>
	<u>Saldo inicial</u>	<u>Altas</u>	<u>Bajas</u>	<u>Trasposos</u>	
Maquinaria	-136.423	-25.091	188	-	-161.326
Instalaciones	-629.352	-31.440	-	-	-660.792
Mobiliario	-45.104	-5.245	-	-	-50.349
Equipos de proceso de información	-230.352	-27.162	-	-	-257.514
	<u>-1.041.231</u>	<u>-88.938</u>	<u>188</u>	<u>=</u>	<u>-1.129.980</u>
Valor neto		<u>10.635.620</u>			<u>18.832.870</u>

De los importes anteriores, 9.247 miles de euros corresponden a inmovilizaciones materiales totalmente amortizadas pero todavía en uso.

Las altas del ejercicio corresponden básicamente a la adquisición de varias fincas sitas en la calle Villarroel, libres de cargas, y que forman parte de un edificio construido en una zona respecto a la que, en fecha 2 de marzo de 2007, la Subcomisión de Urbanismo de Barcelona aprobó definitivamente la Modificación puntual del Pla General Metropolità de Barcelona para la construcción de un nuevo centro de investigación (CIBEK).

El inmovilizado en curso corresponde a las inversiones de las obras a realizar para la construcción del nuevo edificio CIBEK que se ha de construir en los terrenos y fincas comprados en el año 2005 y en el presente ejercicio. Adicionalmente, también se encuentran en curso las inversiones realizadas con relación al nuevo modulo de SAP que se debe implantar en el ejercicio 2008.

6. INMOVILIZACIONES E INVERSIONES FINANCIERAS TEMPORALES

Su composición y movimiento son los siguientes:

	Euros			
	Saldo inicial	Altas	Bajas / Traspasos	Saldo final
Inmovilizaciones financieras				
Acciones no cotizadas	81.136			81.136
Otros	30.304			30.304
Provisiones	-111.440			-111.440
	0	0	0	0
Inversiones financieras temporales				
Creditos a empresas del grupo	7.171.478	269.274	-2.274.516	5.166.237
Cuentas de ahorro a plazo	1.057.819	1.100.167	-1.057.819	1.100.167
Fianzas constituidas a corto plazo	-	4.126	-854	3.272
	8.229.297	1.373.568	-3.333.189	6.269.676

Las acciones no cotizadas corresponden al 30% del capital social de Barnaclinic, S.A, sociedad dedicada a la prestación de asistencia sanitaria en todas sus modalidades, a la investigación, desarrollo, producción, explotación y asistencia de productos bio-sanitarios y al ejercicio de actividades relacionadas con las Ciencias de la Salud. La participación en la mencionada sociedad figura depreciada en su totalidad, para adecuarla a su valor teórico contable.

Los créditos a empresas del Grupo corresponden íntegramente a los créditos concedidos al Hospital Clínic i Provincial de Barcelona en virtud del contrato de crédito otorgado en fecha 2 de enero de 2004, con devengo de intereses de mercado y vencimiento anual prorrogable. Los intereses devengados durante el ejercicio 2007 han ascendido a 269.274 euros. A 31 de diciembre de 2007 no hay intereses devengados y no cobrados.

Las cuentas de ahorro a plazo devengan intereses de mercado. El saldo a 31 de diciembre de 2007 corresponde a la constitución de una cuenta de ahorro a plazo efectuada el día 28 de diciembre de 2007 al tipo de interés 4,48 % T.A.E., con vencimiento 29 de enero de 2008.

7. FONDOS PROPIOS

La composición de los fondos propios y su movimiento en el ejercicio son los siguientes:

	Euros			
	Saldo inicial	Trasposos	Incorporación del resultado del ejercicio	Saldo Final
Fondo fundacional	1.318.775	20.289	-	1.339.064
Excedente del ejercicio	20.289	(20.289)	20.373	20.373
	<u>1.339.064</u>	-	<u>20.373</u>	<u>1.359.437</u>

El Fondo fundacional corresponde a la aportación inicial de 6 miles de euros efectuada por el Hospital Clínic i Provincial de Barcelona, incrementada por los excedentes de los ejercicios anteriores. El excedente positivo del ejercicio también será traspasado al fondo fundacional.

8. SUBVENCIONES Y AJUSTES POR PERIODIFICACIÓN

El detalle de las subvenciones y los ajustes por periodificación y su movimiento en el ejercicio es el siguiente:

	Euros					
	Saldo inicial	Altas	Trasposos	Imputación resultado del ejercicio	Regularización	Saldo final
Subvenciones en capital						
Subvenciones oficiales	2.031.188		406.296	-604.920	-826	1.831.738
Subvenciones privadas	1.221.650		479.851	-399.696	-707	1.301.098
	<u>3.252.838</u>	<u>0</u>	<u>886.147</u>	<u>-1.004.617</u>	<u>-1.532</u>	<u>3.132.836</u>

El detalle de otros ingresos a distribuir a largo plazo y ajustes por periodificación a corto plazo, y su movimiento en el ejercicio es el siguiente:

Euros					
	Saldo inicial	Altas	Bajas	Imputación resultado del ejercicio	Saldo final
Otros ingresos a distribuir a largo plazo					
Subvenciones oficiales	2.905.228	1.529.478	-2.905.228	-	1.529.478
IVA Soportado 2006 (ver Nota 9)	-	370.821	-	-	370.821
	<u>2.905.228</u>	<u>1.900.299</u>	<u>-2.905.228</u>	<u>-</u>	<u>1.900.299</u>
Ajustes por periodificación a corto plazo					
Subvenciones	21.318.166	15.700.718	-414.843	-14.283.153	22.320.888
Docencia	883.133	1.081.857	-14.363	-914.866	1.035.761
Donativos	4.934.359	4.600.965	-151.965	-3.983.578	5.399.781
Contratos por prestación de servicios	12.492.501	10.069.440	-304.976	-7.856.948	14.400.017
	<u>39.628.159</u>	<u>31.452.980</u>	<u>-886.147</u>	<u>-27.038.545</u>	<u>43.156.447</u>

Las principales subvenciones proceden del Instituto de Salud Carlos III (Ministerio de Sanidad) y del Ministerio de Educación y Ciencia, así como de otros organismos oficiales como la Agencia Española de Cooperación Internacional (AECI), la European Commission, la Generalitat de Catalunya, y de entidades privadas como Bill&Melinda Gates Foundation.

9. ADMINISTRACIONES PÚBLICAS

Al 31 de diciembre de 2007 el detalle de estos epígrafes era el siguiente:

	Euros	
	Corto Plazo	Largo Plazo
<u>Deudores</u>		
Por subvenciones	11.165.147	1.529.478
Hacienda Pública por IRPF	2.126	-
Hacienda Pública por IVA	-	-
IVA 2006 (ver Nota 8)	-	370.821
IVA 2007	-	547.112
	<u>11.167.273</u>	<u>2.447.411</u>
<u>Acreeedores</u>		
Hacienda Pública por IRPF	172.094	-
	<u>172.094</u>	<u>-</u>

Durante el ejercicio 2006 se produjo una modificación en la legislación relativa al Impuesto sobre el Valor Añadido en materia de subvenciones. El origen de esta modificación radica en la sentencia del Tribunal de Justicia de la Unión Europea de fecha 6 de octubre de 2005. Como consecuencia de dicha sentencia, se redactó la resolución 2/2005 de 14 de noviembre de 2005 de la Dirección General de Tributos y la Ley 3/2006 de modificación de la Ley 37/1992 de 28 de diciembre del Impuesto sobre el Valor Añadido.

Como consecuencia de la modificación anterior la Sociedad considera totalmente deducibles las cuotas de IVA soportadas durante el ejercicio 2006 así como las del presente ejercicio 2007, fecha en que ha presentado la liquidación de ambos periodos. En consecuencia, la Sociedad se ha registrado el derecho de cobro por las cuotas soportadas mencionadas anteriormente.

Los importes reconocidos de las cuotas de IVA del ejercicio 2006 se han registrado como un crédito a largo plazo a cobrar de la Hacienda Pública contra la cuenta de "Otros ingresos a distribuir a largo plazo" (ver Nota 8), a la espera de su devolución correspondiente. En el caso del IVA soportado del presente ejercicio, la Sociedad ha registrado las cuotas correspondientes como un crédito a largo plazo a cobrar de la Hacienda Pública contra la

cuenta de "Proveedores" dentro de su operativa habitual, es decir, como un menor gasto a justificar de los proyectos en cuestión.

La Fundació tiene abiertos a inspección los cuatro últimos ejercicios por parte de las autoridades fiscales en relación a todos los impuestos a los que se encuentra sujeta. Los Patronos no esperan que puedan existir contingencias fiscales significativas en los años abiertos a inspección.

10. ENTIDADES VINCULADAS

Al 31 de diciembre de 2007 el detalle de este epígrafe era el siguiente:

	Euros	
	Deudor	Acreedor
Institut d'Investigacions Biomèdiques August Pi i Sunyer	365.839	175.700
Hospital Clínic i Provincial de Barcelona	41.117	31.809
Barnaclinic	-	8.169
	<u>406.956</u>	<u>215.678</u>

Adicionalmente la Fundació tiene otros saldos con entidades vinculadas según se detalle en la nota 6 de esta memoria.

El detalle de las transacciones con Entidades vinculadas durante el ejercicio 2007 es el siguiente:

	Euros					
	Ingresos accesorios por personal	Ingresos por servicios prestados	Ingresos por intereses	Cesión de fondos	Recepción de fondos	Gastos por servicios recibidos y por personal
Institut d'Investigacions Biomèdiques August Pi i Sunyer	230.450	239.696	-	211.787	27.443	226.940
Hospital Clínic i Provincial de Barcelona	-	1.123.613	269.274	121.552	2.005.241	2.352.063
C.G.S.	-	-	-	46.575	-	-
Barnaclinic	-	-	-	-	-	91.057
Transplant Services Foundation	-	-	-	-	-	16.319
	<u>230.450</u>	<u>1.363.309</u>	<u>269.274</u>	<u>379.914</u>	<u>2.032.684</u>	<u>2.686.379</u>

En base a un convenio firmado entre las partes, la Fundació asume la gestión administrativa del Institut d'Investigacions Biomèdiques August Pi i Sunyer. La recepción y/o concesión de fondos de dicha entidad no devenga ningún tipo de interés.

El Hospital Clínic i Provincial de Barcelona ha facturado a la Fundació los gastos relativos a suministros, personal, servicios informáticos, mantenimiento y otros servicios.

Los ingresos por intereses corresponden a los intereses devengados en el ejercicio 2007 en base al contrato de crédito con el Hospital Clínic i Provincial de Barcelona mencionado en la Nota 6 de esta memoria.

11. TRANSACCIONES EN MONEDA EXTRANJERA

Durante el ejercicio terminado el 31 de diciembre de 2007 se han realizado las transacciones en moneda extranjera siguientes:

	Euros
Compras	72.108
Ventas	914.761
Concesiones	65.392
Servicios recibidos	87.969


12. APROVISIONAMIENTOS

El detalle de los aprovisionamientos es el siguiente:

	Euros
Compra de mercaderías	2.968.642
Compra de otros aprovisionamientos	545.822
Compras para Proyectos Internacionales	4.211.831
Trabajos efectuados por otras empresas	3.408.105
	<u>11.134.400</u>

13. PERSONAL

El número medio de empleados del ejercicio 2007 fue de 342 personas (3 directivos, 177 investigadores y 162 técnicos y administrativos), de los que 233 son mujeres (129 investigadores y 104 técnicos y administrativos). Además a 31 de diciembre existían aproximadamente una media de 73 becarios que cooperaban en los proyectos de investigación de la Fundació. Las cargas sociales que figuran en la cuenta de pérdidas y ganancias corresponden en su totalidad a cotizaciones a la Seguridad Social.



14. INGRESOS FINANCIEROS

El detalle de los ingresos financieros es el siguiente:

	Euros
Intereses de cuentas de ahorro a plazo	42.252
Intereses de cuentas corrientes	399.810
Intereses cargados a empresas del grupo (ver Nota 10)	269.274
	<u>711.336</u>

15. RETRIBUCIONES AL PATRONATO

El ejercicio de las funciones de los Patronos ha sido efectuado de forma gratuita sin que hayan percibido ninguna retribución.

16. COMPROMISOS

Para los becarios que cooperan en los proyectos de investigación (que no han estado dados de alta en la Seguridad Social, ya que se considera que no existe relación laboral con la Fundació) se ha contratado un seguro de accidentes personales que cubre la responsabilidad de la Fundació por accidentes que diesen lugar a la muerte o a la invalidez del becario durante su permanencia en instalaciones de la Fundació. El seguro cubre hasta 21 miles de euros por siniestro.

17. GASTOS DE ESTRUCTURA

La Fundació separa internamente los ingresos y gastos propios de su objeto social (resultados de proyectos) de los ingresos y gastos relacionados con la administración general (resultados de estructura). Los costes de estructura son financiados principalmente de acuerdo con las condiciones contractuales establecidas con los organismos y entidades que dan las ayudas (ver Nota 3.d). La cuenta de resultados del ejercicio 2007 donde se reflejan estos ingresos y costes (integrada dentro del concepto de "Pérdidas y ganancias" de la Fundació) es la siguiente:

	Euros
Ingresos aplicables a compensar gastos estructurales (Nota 3.d)	3.979.692
Compras	(1.298.289)
Gastos de personal	(2.142.851)
Dotaciones para amortizaciones del inmovilizado	(101.319)
Otros gastos de explotación	(838.645)
Otros tributos	(85.711)
Pérdida de explotación	(487.123)
Ingresos financieros netos	544.612
Pérdidas extraordinarias	(37.116)
Resultado	<u>20.373</u>

18. APLICACIÓN DE LOS INGRESOS OBTENIDOS

Todos los ingresos obtenidos por la Fundació, excepto los destinados a la cobertura de los gastos de estructura (ver Nota 17), son destinados a las actividades propias de la Fundació.

19. LIQUIDACIÓN DEL PRESUPUESTO

La Fundació preparó su presupuesto para el ejercicio 2007 de acuerdo con los formatos que históricamente ha presentado al Protectorat de Fundacions de la Generalitat de Catalunya, formatos que únicamente contemplan los ingresos y gastos que configuran la cuenta de pérdidas y ganancias.

La comparación entre el presupuesto (dividido en presupuesto de estructura y presupuesto de proyectos) presentado de acuerdo con el criterio descrito en el párrafo anterior y su correspondiente liquidación es la siguiente:

a) Presupuesto de estructura

	Euros		
	Presupuesto	Real	Diferencia
Ingresos por subvenciones, donativos y docencia	1.977.000	2.085.136	108.136
Ingresos por prestación de servicios	1.789.000	1.894.555	105.555
Ingresos financieros	385.000	546.719	161.719
Total ingresos	<u>4.151.000</u>	<u>4.526.410</u>	<u>375.410</u>
Compras y gastos de explotación	1.874.000	2.142.894	268.894
Gastos de personal	2.190.000	2.142.851	(47.149)
Gastos financieros	-	2.107	2.107
Dotaciones a amortizaciones de inmovilizado	67.000	101.319	34.319
Variación de las provisiones de las actividades	-	79.750	79.750
Resultados extraordinarios	--	37.116	37.116
Total gastos	<u>4.131.000</u>	<u>4.506.037</u>	<u>375.037</u>
Resultado (ver nota 17)	<u>20.000</u>	<u>20.373</u>	<u>373</u>

b) Presupuesto de proyectos

	Euros		
	Presupuesto	Real	Diferencia
Ingresos por subvenciones, donativos y docencia	11.592.000	16.848.523	5.256.523
Ingresos por prestación de servicios	8.330.000	6.846.574	(1.483.426)
Subvenciones de capital traspasadas a resultados	-	1.004.617	1.004.617
Ingresos financieros	1.059.000	164.616	(894.384)
	<u>20.981.000</u>	<u>24.864.330</u>	<u>3.883.330</u>
Compras y gastos de explotación	11.981.000	14.565.900	2.584.900
Gastos de personal	7.983.000	9.156.626	1.173.626
Dotaciones a amortizaciones de inmovilizado	1.017.000	1.004.616	(12.384)
Gastos financieros	-	137.188	137.188
	<u>20.981.000</u>	<u>24.864.330</u>	<u>3.883.330</u>

Las diferencias más significativas en la estructura vienen explicadas por un incremento de los ingresos en 9% al presupuesto. Esto se explica por un incremento en los ingresos financieros referente al presupuesto debido a la replanificación de los pagos relativos al nuevo centro de investigación CIBEK.

Referente a los proyectos ha habido un incremento de los gastos debido al ritmo de ejecución de los proyectos inicialmente previsto y al incremento de la propia actividad.

La Fundació ha destinado más del 70% de sus ingresos a finalidades fundacionales tal y como se establece legalmente.

20. OTRA INFORMACIÓN

Los honorarios correspondientes a la auditoria de las cuentas anuales del ejercicio 2007 han ascendido a 16.000 euros (IVA y gastos incluidos), no existiendo honorarios adicionales por otros servicios prestados por el auditor de cuentas.

La gestión de los aspectos medioambientales es realizada en coordinación con el Hospital Clínic i Provincial de Barcelona. No se estima que existan contingencias significativas en materia medioambiental.

21. HECHOS POSTERIORES

Con fecha 15 de enero de 2008 y haciendo efectivos los acuerdos adoptados por la Fundació Privada Clínic per a la Recerca Biomèdica (la Fundació) y la Fundació Sardà Farriol, se escrituró la fusión mediante absorción de la segunda por la primera, disolviendo sin liquidación la fundación absorbida; todo ello, después de que el Patronato de la Fundació, en su reunión de fecha 12 de diciembre de 2007, debidamente convocada y celebrada acordara, por unanimidad, la fusión por absorción de la Fundació Privada Sardà Farriol y, por tanto, de la integración de su patrimonio y recursos así como del cumplimiento de sus finalidades que son coincidentes con las de la Fundació.

Como consecuencia del punto anterior, la Fundació asumiría la totalidad de los recursos de la Fundació Sardà Farriol y, por lo tanto su patrimonio, así como los bienes, derechos y obligaciones que lo integran, que se transmiten en su conjunto a la Fundació absorbente, la cual los adquirirá por sucesión universal.

En la actualidad esta operación está sujeta a la aprobación del Protectorado de Fundaciones.

22. CUADRO DE FINANCIACIÓN


	Euros	
	2007	2006
Orígenes de fondos		
Recursos procedentes de las operaciones	120.160	93.479
Trasposos de ajustes por periodificación a subvenciones de capital	886.147	1.158.488
Enajenación de inmovilizaciones materiales cedidas	3.679	-
Enajenación de inmovilizaciones materiales propias	2.400	-
Exceso de aplicaciones sobre orígenes	-	-
	<u>1.012.386</u>	<u>1.251.967</u>
Aplicaciones de fondos		
Adquisiciones de inmovilizaciones inmateriales propias	11.199	34.140
Adquisiciones de inmovilizaciones inmateriales cedidas	33.137	-
Adquisiciones de inmovilizaciones materiales cedidas	855.155	1.158.488
Adquisiciones de inmovilizaciones materiales propias	8.288.593	658.811
Deudores a largo plazo	547.112	-
Exceso de orígenes sobre aplicaciones	(8.722.810)	(599.472)
	<u>1.012.386</u>	<u>1.251.967</u>
Aumento (Disminución) del capital circulante		
Deudores	3.489.020	5.421.852
Acreedores a corto plazo	(3.884.924)	(1.586.129)
Inversiones financieras temporales	(1.959.621)	(7.170.548)
Tesorería	(6.367.285)	2.735.353
Aumento (Disminución) del capital circulante	<u>(8.722.810)</u>	<u>(599.472)</u>

La conciliación del resultado contable y de los recursos procedentes de las operaciones que se muestran en los cuadros de financiación es como sigue:


	Euros	
	2007	2006
Excedente del ejercicio	20.373	20.289
Dotaciones a la amortización del inmovilizado	1.105.936	1.059.285
Subvenciones de capital traspasadas al resultado del ejercicio	(1.004.617)	(986.095)
Regularización subvenciones de capital	(1.532)	-
Recursos procedentes de las operaciones	<u>120.160</u>	<u>93.479</u>

* * * * *

17 de Junio de 2008



M.A. Asenjo y Sebastián
El Secretario



Excm. y Magf. Sr. J. Samitier y Martí
El Presidente